



FICHE DE L'INVESTISSEUR

DEUXIÈME TRIMESTRE CLOS
LE 31 MAI 2023

MTY

Symbole de la bourse de Toronto

64,00 \$

Prix au 11 juillet 2023

Haut : 73,50 \$ Bas : 49,50 \$

(intrajournalier, 52 semaines se terminant le 11 juillet 2023)

24 413 461

Nombre d'actions en circulation
(10 juillet 2023)

FAITS SAILLANTS DU DEUXIÈME TRIMESTRE

- BAIIA ajusté normalisé⁽¹⁾ en hausse de 57 %, s'élevant à 74,6 millions de dollars pour le trimestre, comparativement à 47,6 millions de dollars au T2-22.
- Les flux de trésorerie disponibles⁽¹⁾ ont augmenté de 78 % pour atteindre 45,1 millions de dollars au cours du trimestre, contre 25,3 millions de dollars au T2-22. Les flux de trésorerie disponibles par action diluée⁽²⁾ ont atteint 1,84 \$.
- Le chiffre d'affaires d'établissements comparables⁽³⁾ a été positif dans tous les secteurs géographiques par rapport au T2-22 : le Canada a augmenté de 6 %, les États-Unis de 4 % et l'International de 2 %.
- Le chiffre d'affaires réseau⁽³⁾ a atteint la somme record de 1,5 milliard de dollars au cours du trimestre, une augmentation de 39 % par rapport au T2-22. Le chiffre d'affaires réseau a augmenté de 63 % aux États-Unis, de 18 % à l'International et de 7 % au Canada.
- Bénéfice net attribuable aux propriétaires de 30,4 millions de dollars au cours du trimestre, ou 1,24 \$ par action sur une base diluée, comparativement à 28,6 millions de dollars, ou 1,17 \$ par action sur une base diluée au T2-22.
- Au cours du trimestre, le réseau de la Société a ouvert 73 établissements, contre 47 au T2-22, et en a fermé 77, contre 91 au T2-22.
- Au 31 mai 2023, 90 % du réseau de la Société était composé d'établissements de restauration minute et d'établissements à service rapide, et 97 % de ses établissements étaient franchisés.
- Remboursement de la dette à long terme à hauteur de 26,8 millions de dollars au cours du trimestre.
- Renouvellement du programme d'offre publique de rachat dans le cours normal des activités (« OPRCN ») le 29 juin 2023.
- Versement d'un dividende trimestriel de 0,25 \$ par action le 15 août 2023.

MOT DE LA DIRECTION

Nous sommes ravis de notre solide performance financière continue au deuxième trimestre de 2023, marquée par un BAIIA ajusté normalisé de 74,6 millions de dollars et un chiffre d'affaires réseau record de 1,5 milliard de dollars. Cette dynamique de croissance reflète non seulement l'intégration harmonieuse des récentes acquisitions aux États-Unis, mais aussi la force interne des nouveaux établissements et du chiffre d'affaires d'établissements comparables, qui a augmenté de 5 % d'une année à l'autre.

Nous avons ouvert 73 nouveaux établissements et en avons fermé 77 autres au cours du deuxième trimestre, ce qui représente notre meilleur résultat net trimestriel en neuf ans. Réduire l'écart entre les ouvertures et les fermetures est un objectif clé après la pandémie, alors que nous continuons à investir dans nos bannières, à soutenir nos partenaires franchisés et à améliorer notre efficacité opérationnelle.

Compte tenu de notre levier financier accru à la suite des acquisitions réalisées au cours des derniers mois et de la hausse des taux d'intérêt, la Société a l'intention de garder un œil attentif sur les acquisitions relatives et complémentaires sur une base opportune et de donner la priorité au remboursement de la dette et à la constitution d'une réserve afin d'améliorer la flexibilité quant à l'allocation du capital dans l'avenir.

Éric Lefebvre
Président-directeur général
Le 11 juillet 2023

FAITS SAILLANTS FINANCIERS

(en milliers de dollars canadiens, sauf les données par action)

Trimestres clos les 31 mai,
(non audités)

	2023	2022
Produits	305 219	162 518
BAIIA ajusté ⁽¹⁾	74 648	47 649
BAIIA ajusté normalisé ⁽¹⁾	74 648	47 649
Résultat net attribuable aux propriétaires	30 359	28 619
Flux de trésorerie provenant des activités d'exploitation	56 321	30 055
Flux de trésorerie disponibles ⁽¹⁾	45 144	25 299
Flux de trésorerie disponibles par action diluée ⁽²⁾	1,84	1,04
Résultat net par action de base	1,24	1,17
Résultat net par action diluée	1,24	1,17
Chiffre d'affaires réseau ⁽³⁾	1 470 028	1 054 348
Ventes en ligne ⁽³⁾	266 815	206 916

(1) Il s'agit d'un indicateur hors PCGR. Veuillez vous reporter à la section « Indicateurs hors PCGR » à la fin du communiqué du T2 2023.

(2) Il s'agit d'un ratio hors PCGR. Veuillez vous reporter à la section « Ratios hors PCGR » à la fin du communiqué du T2 2023.

(3) Il s'agit d'un indicateur financier supplémentaire. Veuillez vous reporter à la section « Indicateurs financiers supplémentaires » à la fin du communiqué du T2 2023.

ÉVÉNEMENTS RÉCENTS

- Le 29 juin 2023, Groupe MTY annonce le renouvellement de son OPRCN.

RÉTROSPECTIVE FINANCIÈRE DE CINQ EXERCICES

(en milliers de dollars canadiens, sauf les données par action, la marge et le nombre d'établissements)

	12 derniers mois clos le 31 mai 2023	2022	2021	2020	2019 ⁽¹⁾
Chiffre d'affaires réseau ⁽²⁾	5 143 700	4 251 200	3 631 300	3 459 100	3 619 800
Produits	1 004 732	716 522	551 903	511 117	550 942
BAIIA ajusté ⁽³⁾	236 307	182 082	168 622	137 819	147 395
BAIIA ajusté normalisé ⁽³⁾	242 673	187 352	168 622	137 819	151 662
BAIIA ajusté normalisé en % des produits ⁽⁴⁾	24,2 %	26,1 %	30,6 %	27,0 %	27,5 %
Résultat net	78 741	75 179	85 943	(36 895)	77 736
Résultat net par action diluée	3,20	3,06	3,46	(1,50)	3,08
Nombre d'établissements	7 124	6 788	6 719	7 001	7 373

(1) Les données n'ont pas été retraitées pour IFRS 16.

(2) Il s'agit d'un indicateur financier supplémentaire. Veuillez vous reporter à la section « Indicateurs financiers supplémentaires » à la fin du communiqué du T2 2023.

(3) Il s'agit d'un indicateur hors PCGR. Veuillez vous reporter à la section « Indicateurs hors PCGR » à la fin du communiqué du T2 2023.

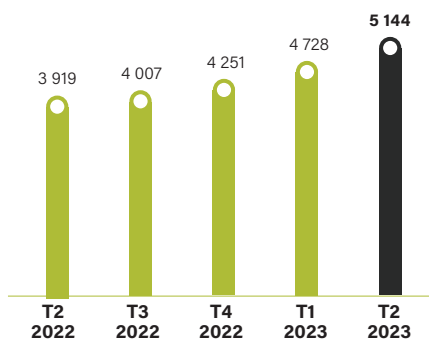
(4) Il s'agit d'un ratio hors PCGR. Veuillez vous reporter à la section « Ratios hors PCGR » à la fin du rapport de gestion de la Société du T2 2023.

DERNIÈRES ACQUISITIONS

Enseignes	Date	Participation en %	Nombre d'établissements franchisés	Nombre d'établissements propriétaires
Sauce Pizza and Wine	Décembre 2022	100 %	—	13
Wetzel's Pretzels	Décembre 2022	100 %	328	38
BBQ Holdings, Inc.	Septembre 2022	100 %	198	103
Küto Comptoir à Tartares	Décembre 2021	100 %	31	—
Turtle Jack's Muskoka Grill, COOP Wicked Chicken et Frat's Cucina	Décembre 2019	70 %	20	3

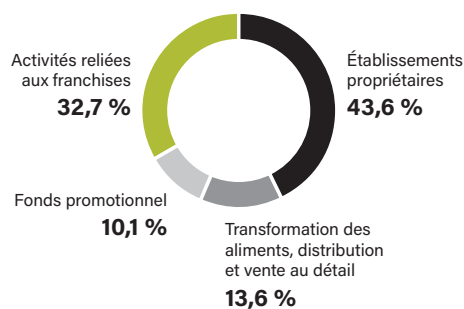
CHIFFRE D'AFFAIRES RÉSEAU⁽¹⁾ DES 12 DERNIERS MOIS

(en millions de \$ canadiens)

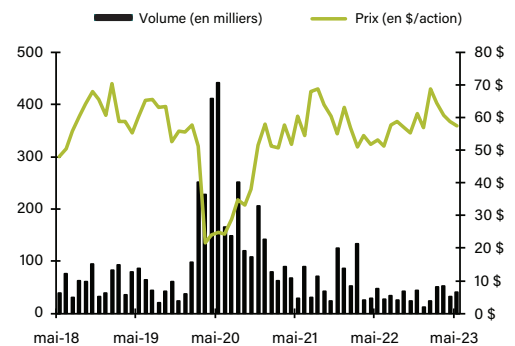


CATÉGORIES DE PRODUITS

(en % des produits du T2 2023, excluant les intercos)



PERFORMANCE BOURSÈRE



(1) Il s'agit d'un indicateur financier supplémentaire. Veuillez vous reporter à la section « Indicateurs financiers supplémentaires » à la fin du communiqué du T2 2023.



LE GROUPE MTY (TSX: MTY) est un franchiseur qui exploite des établissements de restauration minute, à service rapide et à service complet sous plus de 85 bannières, au Canada, aux États-Unis et à l'International. Établi à Montréal, le Groupe MTY est une famille dont le cœur bat au rythme de ses marques, l'âme même de sa stratégie multimarque. Depuis plus de 40 ans, il a su s'imposer en mettant au monde de nouveaux concepts de restauration et en réalisant des acquisitions et alliances stratégiques qui lui ont permis d'atteindre de nouveaux sommets année après année. En mariant tendances émergentes et savoir-faire opérationnel, les marques qui forment le Groupe MTY touchent, à leur manière, la vie de millions de personnes chaque année. Avec 7 124 établissements, les multiples saveurs du Groupe MTY sauront assurément répondre aux différents goûts et besoins des consommateurs d'aujourd'hui et de demain.

GROUPE ALIMENTATION MTY INC.

8210, Route Transcanadienne
Saint-Laurent (Québec) H4S 1M5
Sans frais : 1 (866) 891-6633
Tél. : 514-336-8885
Courriel : info@mtygroup.com

RELATIONS AVEC LES INVESTISSEURS

Éric Lefebvre
Président directeur général
Tél. : 514-336-8885 ext. 288
Courriel : ir@mtygroup.com

COUVERTURE PAR LES ANALYSTES

Nick CorcoranAcumen
Derek Lessard Valeurs Mobilières TD
George Doumet Scotia Capitaux
Vishal Shreedhar Financière Banque Nationale
Sabahat Khan RBC Dominion Valeurs Mobilières
Michael Glenn Raymond James
John Zamparo CIBC