



GROUPE
MTY
GROUP

FICHE DE L'INVESTISSEUR

TROISIÈME TRIMESTRE CLOS
LE 31 AOÛT 2022

FAITS SAILLANTS DU TROISIÈME TRIMESTRE

- **BAIIA ajusté normalisé⁽¹⁾ de 50,6 millions de dollars ce trimestre, comparativement à 49,7 millions de dollars au T3-21.**
- **Les flux de trésorerie provenant des activités d'exploitation s'élèvent à 36,8 millions de dollars pour ce trimestre.**
- **Les flux de trésorerie disponibles par action sur une base diluée⁽²⁾ ont atteint 1,45 \$.**
- **Le chiffre d'affaires réseau⁽³⁾ a atteint 1,1 milliard de dollars ce trimestre et dépasse les 4,0 milliards de dollars sur les douze derniers mois.**
- **Bénéfice net attribuable aux propriétaires de 22,4 millions de dollars pour le trimestre, ou 0,92 \$ par action sur une base diluée, comparativement à 24,3 millions de dollars, ou 0,98 \$ par action sur une base diluée, au T3-21.**
- **Remboursement de la dette à long terme à hauteur de 34,2 millions de dollars au cours du trimestre.**
- **Versement d'un dividende trimestriel de 0,21 \$ par action le 15 novembre 2022.**
- **Acquisition de BBQ Holdings, Inc. (« BBQ Holdings ») le 27 septembre 2022, pour une contrepartie totale en espèces de 284,2 millions de dollars (207,1 millions de dollars américains).**

MTY

Symbole de la bourse de Toronto

54,15 \$

Prix au 7 octobre 2022

Haut : 71,91 \$ Bas : 45,20 \$

(intrajournalier, 52 semaines se terminant le 7 octobre 2022)

24 413 461

Nombre d'actions en circulation
(6 octobre 2022)

MOT DE LA DIRECTION

MTY a continué d'enregistrer d'excellents résultats, avec un BAIIA ajusté normalisé record de 50,6 millions de dollars et un chiffre d'affaires réseau de 1,1 milliard de dollars au troisième trimestre de l'exercice 2022, malgré un environnement toujours difficile. Nous sommes très satisfaits de la reprise postpandémie de nos marques à service complet, qui fonctionnent désormais à pleine capacité, ainsi que de la progression des établissements qui ont le plus été touchés par la pandémie. Nous sommes également satisfaits de la capacité des concepts qui ont bien fonctionné pendant la pandémie à capitaliser sur la dynamique créée pendant la pandémie pour poursuivre leur croissance. Les efforts déployés par nos équipes et nos franchisés produisent les résultats que nous avons prévus.

Nous sommes également enthousiastes à l'idée d'avoir récemment acquis BBQ Holdings, un franchiseur et opérateur qui exploite plus de 300 restaurants à service complet et à service rapide aux États-Unis, au Canada et dans les Émirats arabes unis. L'équipe de direction chevronnée de BBQ Holdings, propriétaire de marques phares telles que Famous Dave's, Village Inn, Barrio Queen et Granite City, est très compétente dans l'exploitation d'établissements propriétaires, avec environ un tiers de leurs emplacements sous ce modèle commercial. Cette dernière acquisition viendra compléter notre expertise principale dans l'exploitation de restaurants exploités par des franchisés et portera notre empreinte globale à environ 6 900 emplacements, et notre chiffre d'affaires réseau pro forma à près de 5 milliards de dollars.

Éric Lefebvre
Président directeur général
Le 7 octobre 2022

FAITS SAILLANTS FINANCIERS

(en milliers de dollars canadiens, sauf les données par action)

	Trimestres clos les 31 août, (non audités)		Périodes de neuf mois closes les 31 août, (non audités)	
	2022	2021	2022	2021
Produits	171 540	150 801	474 552	405 618
BAIIA ajusté ⁽¹⁾	48 920	49 673	132 206	125 791
BAIIA ajusté normalisé ⁽¹⁾	50 592	49 673	133 878	125 791
Résultat net attribuable aux propriétaires	22 435	24 337	67 691	60 762
Flux de trésorerie provenant des activités d'exploitation	36 838	46 553	107 273	107 401
Flux de trésorerie disponibles ⁽¹⁾	35 464	45 601	98 417	103 398
Flux de trésorerie disponibles par action diluée ⁽²⁾	1,45	1,84	4,02	4,18
Résultat net par action de base	0,92	0,99	2,77	2,46
Résultat net par action diluée	0,92	0,99	2,77	2,46
Chiffre d'affaires réseau ⁽³⁾	1 104 700	1 016 200	3 044 700	2 668 800
Ventes en ligne ⁽³⁾	194 100	185 500	611 800	604 100

⁽¹⁾ Il s'agit d'un indicateur hors PCGR. Veuillez vous reporter à la section « Indicateurs hors PCGR » à la fin du communiqué du T3 2022.

⁽²⁾ Il s'agit d'un ratio hors PCGR. Veuillez vous reporter à la section « Ratios hors PCGR » à la fin du communiqué du T3 2022.

⁽³⁾ Il s'agit d'un indicateur financier supplémentaire. Veuillez vous reporter à la section « Indicateurs financiers supplémentaires » à la fin du communiqué du T3 2022.

ÉVÉNEMENTS RÉCENTS

- Le 27 septembre, MTY a annoncé la clôture de l'acquisition de BBQ Holding.
- Le 9 août 2022, MTY a annoncé la signature d'un accord de fusion définitif en vertu duquel MTY acquerra toutes les actions ordinaires émises et en circulation de BBQ Holdings.

RÉTROSPECTIVE FINANCIÈRE DE CINQ EXERCICES

(en milliers de dollars canadiens, sauf les données par action, la marge et le nombre d'établissements)

	12 derniers mois clos le 31 août 2022	2021	2020	2019 ⁽¹⁾	2018 ⁽¹⁾
Chiffre d'affaires réseau ⁽²⁾	4 007 200	3 631 300	3 459 100	3 619 800	2 782 500
Produits	620 837	551 903	511 117	550 942	412 346
BAlIA ajusté ⁽³⁾	175 037	168 622	137 819	147 395	124 851
BAlIA ajusté normalisé ⁽³⁾	176 709	168 622	137 819	151 662	126 571
BAlIA ajusté normalisé en % des produits ⁽⁴⁾	28,5 %	30,6 %	27,0 %	27,5 %	30,7 %
Résultat net	92 923	85 943	(36 895)	77 736	96 187
Résultat net par action diluée	3,77	3,46	(1,50)	3,08	3,95
Nombre d'établissements	6 606	6 719	7 001	7 373	5 984

⁽¹⁾ Les données n'ont pas été retraitées pour IFRS 16.

⁽²⁾ Il s'agit d'un indicateur financier supplémentaire. Veuillez vous reporter à la section « Indicateurs financiers supplémentaires » à la fin du communiqué du T3 2022.

⁽³⁾ Il s'agit d'un indicateur hors PCGR. Veuillez vous reporter à la section « Indicateurs hors PCGR » à la fin du communiqué du T3 2022.

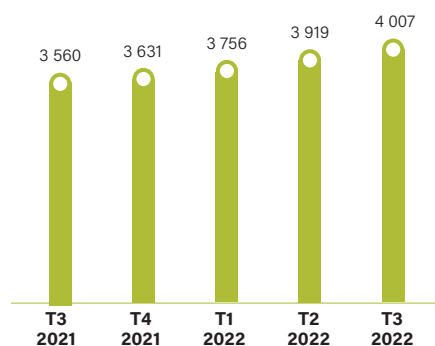
⁽⁴⁾ Il s'agit d'un ratio hors PCGR. Veuillez vous reporter à la section « Ratios hors PCGR » à la fin du rapport de gestion de la Société du T3 2022.

DERNIÈRES ACQUISITIONS

Enseigne	Date	Participation en %	Nombre d'établissements franchisés	Nombre d'établissements propriétaires
BBQ Holdings, Inc.	Septembre 2022	100 %	206	115
Kûto Comptoir à Tartares	Décembre 2021	100 %	31	—
Turtle Jack's Muskoka Grill, COOP Wicked Chicken et Frat's Cucina	Décembre 2019	70 %	20	3
Allô! Mon Coco	Juillet 2019	100 %	40	—
Yuzu Sushi	Juillet 2019	100 %	129	—
Papa Murphy's	Mai 2019	100 %	1 301	103
South Street Burger	Mars 2019	100 %	24	13

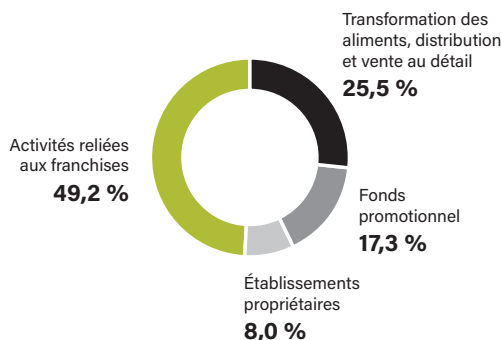
CHIFFRE D'AFFAIRES RÉSEAU⁽¹⁾ DES 12 DERNIERS MOIS

(en millions de \$ canadiens)

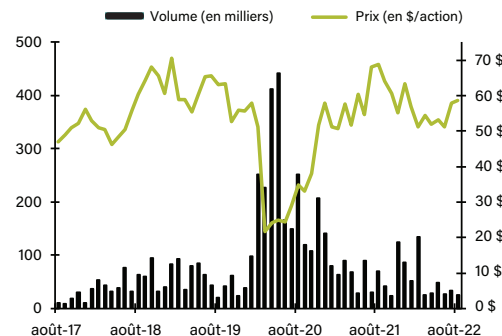


CATÉGORIES DE PRODUITS

(en % des produits du T3, excluant les intercos)



PERFORMANCE BOURSÈRE



⁽¹⁾ Il s'agit d'un indicateur financier supplémentaire. Veuillez vous reporter à la section « Indicateurs financiers supplémentaires » à la fin du communiqué du T3 2022.

**GROUPE
MTY
GROUP**

LE GROUPE MTY (TSX : MTY) est un franchiseur qui exploite des établissements de restauration minute, à service rapide et à service complet sous plus de 80 bannières au Canada, aux États-Unis et à l'International. Établi à Montréal, le Groupe MTY est une famille dont le cœur bat au rythme de ses marques, l'âme même de sa stratégie multimarque. Depuis plus de 40 ans, il a su s'imposer en mettant au monde de nouveaux concepts de restauration et en réalisant des acquisitions et alliances stratégiques qui lui ont permis d'atteindre de nouveaux sommets année après année. En mariant tendances émergentes et savoir-faire opérationnel, les marques qui forment le Groupe MTY touchent, à leur manière, la vie de millions de personnes chaque année. Avec 6 606 établissements, les multiples saveurs du Groupe MTY sauront assurément répondre aux différents goûts et besoins des consommateurs d'aujourd'hui et de demain.

GROUPE ALIMENTATION MTY INC.

8210, Route Transcanadienne
Saint-Laurent (Québec) H4S 1M5
Sans frais : 1 (866) 891-6633
Tél. : 514-336-8885
Courriel : info@mtygroup.com

RELATIONS AVEC LES INVESTISSEURS

Éric Lefebvre
Président directeur général
Tél. : 514-336-8885 ext. 288
Courriel : ir@mtygroup.com

COUVERTURE PAR LES ANALYSTES

Nick CorcoranAcumen
Derek Lessard Valeurs Mobilières TD
George Doumet Scotia Capitaux
Vishal Shreedhar Financière Banque Nationale
Sabahat Khan RBC Dominion Valeurs Mobilières
Michael Glenn Raymond James
John Zamparo CIBC