

Le Groupe MTY (TSX: MTY) est un franchiseur qui exploite des établissements de restauration rapide et informelle sous plus de 80 bannières au Canada, aux États-Unis et à l'étranger. Établi à Montréal, le Groupe MTY est une famille dont le cœur bat au rythme de ses marques, l'âme même de sa stratégie multimarque. Depuis plus de 40 ans, il a su s'imposer en mettant au monde de nouveaux concepts de restauration rapide et en réalisant des acquisitions et alliances stratégiques qui lui ont permis d'atteindre de nouveaux sommets année après année. En mariant tendances émergentes et savoir-faire opérationnel, les marques qui forment le Groupe MTY touchent, à leur manière, la vie de millions de personnes chaque année. Avec ses 7 300 établissements, les multiples saveurs du Groupe MTY sauront assurément répondre aux différents goûts et besoins des consommateurs d'aujourd'hui et de demain.



FAITS SAILLANTS DU PREMIER TRIMESTRE

- BAIIA de 41,0 millions de dollars, en hausse de 45 % par rapport au T1 2019
- Impact favorable de 2,5 millions de dollars de l'IFRS16 par rapport au T1 2019
- Flux de trésorerie disponibles de 30,7 millions de dollars, en hausse de 23 % par rapport au T1 2019
- Résultat net attribuable aux propriétaires en hausse de 29 % pour atteindre 19,0 millions de dollars, ou 0,76 \$ par action
- Croissance du chiffre d'affaires des établissements comparables consolidé de +2,1 % ; le Canada, les États-Unis et les marchés internationaux ont enregistré respectivement +1,6 %, +4,3 % et -5,7 %
- Chiffre d'affaires réseau de 999,5 millions de dollars, en hausse de 45 % par rapport au T1 2019
- Rachat et annulation de 181 044 actions pour un montant total de 9,7 millions de dollars au T1 2020
- Encaisse de 56,8 millions de dollars au 29 février 2020
- Annonce de mesures visant à minimiser l'impact de COVID-19 sur ses franchisés, d'ajustements de ses activités pour préserver ses liquidités et de la suspension temporaire du dividende

MTY

Symbole de la bourse de Toronto

23,19 \$

Prix au 1 mai 2020

Haut : 66,89 \$ Bas : 16,58 \$

(52 semaines se terminant le 1 mai 2020)

24 706 461

Nombre d'actions en circulation
(30 avril 2020)

MOT DU PRÉSIDENT

Nous avons entamé l'année 2020 avec un premier trimestre solide, en poursuivant sur notre lancée de l'année dernière et en atteignant nos objectifs pour plusieurs paramètres clés. MTY a généré une croissance organique positive du BAIIA et du chiffre d'affaires réseau, alimentée par une croissance de 2,1 % du chiffre d'affaires des établissements comparables. En excluant l'impact de la norme IFRS 16, la croissance organique ajustée du BAIIA s'est élevée à 6 %, dans la fourchette supérieure de notre objectif. Les récentes acquisitions ont donné les résultats escomptés, contribuant fortement à la croissance de 45 % du BAIIA, qui a atteint 41,0 millions de dollars pour le trimestre.

Bien que l'impact de la pandémie de COVID-19 ait eu un effet minime sur nos résultats du premier trimestre, nous nous attendons à ce qu'au moins les deux prochains trimestres soient affectés de façon négative. En mars, nous avons pris des mesures proactives pour assurer le bien-être et la sécurité de nos employés, de nos franchisés et de nos clients, ainsi que la continuité de nos opérations et de nos activités. Nous avons mis en place des mesures temporaires de réduction des coûts et des dépenses en trésorerie et nous travaillons en étroite collaboration avec nos différentes parties prenantes pour limiter l'impact sur les liquidités de la Société. Nous avons clos le premier trimestre avec une situation financière solide, grâce à une encaisse de 56,8 millions de dollars et à des facilités de crédit disponibles de plus de 160 millions de dollars. Avec la visibilité dont nous disposons à ce jour, nous prévoyons utiliser approximativement 10 millions de dollars en trésorerie au cours du deuxième trimestre, puisque nos mesures de réduction des coûts ont mis un certain temps à porter effet, et nous espérons être près du seuil de rentabilité des fonds autogénérés au troisième trimestre.

À court terme, notre objectif principal consiste à rouvrir les restaurants temporairement fermés en rétablissant la confiance des clients grâce à la mise en œuvre de mesures de sécurité appropriées et à l'ajustement de notre façon de servir les clients. Notre stratégie à long terme demeure intacte, car nous croyons que nos bannières pourront retrouver l'élan positif que nous avons connu au premier trimestre.

Eric Lefebvre
Chef de la direction
Le 1 mai 2020

FAITS SAILLANTS FINANCIERS

(en milliers de dollars, sauf les données par action et la marge)

Trimestres clos les 29 février,
(non-audités)

	2020	2019
Chiffres d'affaires réseau ⁽¹⁾	999 500	687 800
Produits	150 780	107 297
BAIIA ⁽¹⁾	41 037	28 376
Marge du BAIIA (en %) ⁽¹⁾	27,2 %	26,4 %
Bénéfice avant impôt	24 140	19 186
Résultat net attribuable aux propriétaires	19 008	14 748
Flux de trésorerie provenant des activités d'exploitation	30 980	26 757
Flux de trésorerie provenant des activités d'exploitation par action diluée ⁽¹⁾	1,24	1,06
Flux de trésorerie disponibles ⁽¹⁾	30 738	24 914
BPA de base	0,76	0,59
BPA dilué	0,76	0,58

⁽¹⁾ Il s'agit d'une mesure financière non conforme aux IFRS qui n'a pas de sens normalisé prescrit par les IFRS. Il est donc peu probable qu'elle puisse être comparable à des mesures similaires présentées par d'autres émetteurs. Veuillez-vous référer à la section mesures financières non conformes aux IFRS du rapport de gestion de la Société.

ÉVÉNEMENTS RÉCENTS

- Le 6 avril 2020, MTY a présenté une mise à jour quant aux conséquences de la COVID-19 sur ses activités
- Le 16 mars 2020, MTY a annoncé des mesures pour supporter ses franchisés

RÉTROSPECTIVE FINANCIÈRE DE CINQ EXERCICES

(en milliers de dollars canadiens, sauf les données par action, la marge et le nombre d'établissements)

	12 derniers mois ⁽²⁾	2019 ⁽²⁾	2018 ⁽²⁾	2017 ⁽²⁾⁽³⁾	2016 ⁽²⁾⁽³⁾
Chiffres d'affaires réseau ⁽¹⁾	3 931 500	3 619 800	2 782 500	2 302 000	1 480 000
Produits	594 425	550 942	412 346	276 083	191 275
BAIIA ⁽¹⁾	160 056	147 395	124 851	93 726	65 841
Marge du BAIIA (en %) ⁽¹⁾	26,9%	26,8%	30,3%	33,9%	34,4%
Résultat net	82 007	77 736	96 187	49 854	54 867
BPA dilué	3,26	3,08	3,95	2,32	2,73
Nombre d'établissements	7 300	7 373	5 984	5 469	5 681

⁽¹⁾ Il s'agit d'une mesure financière non conforme aux IFRS qui n'a pas de sens normalisé prescrit par les IFRS. Il est donc peu probable qu'elle puisse être comparable à des mesures similaires présentées par d'autres émetteurs. Veuillez-vous référer à la section mesures financières non conformes aux IFRS du rapport de gestion de la Société.

⁽²⁾ Les données n'ont pas été retraités pour IFRS 16.

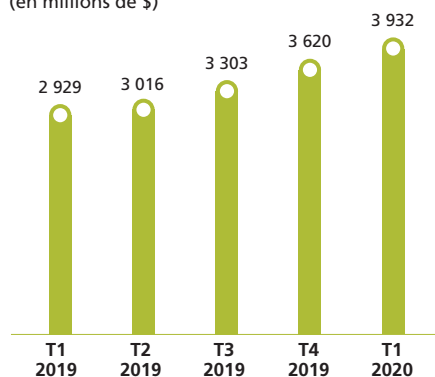
⁽³⁾ Les données n'ont pas été retraités pour IFRS 15.

DERNIÈRES ACQUISITIONS

Enseigne	Date	Pourcentage de participation	Nombre d'établissements franchisés	Nombre d'établissements propriétaires
Turtle Jack's Muskoka Grill, COOP Wicked Chicken and Frat's Cucina (ensemble "Tortoise Group")	Décembre 2019	70 %	20	3
Allô! Mon Coco	Juillet 2019	100 %	40	—
Yuzu Sushi	Juillet 2019	100 %	129	—
Papa Murphy's	Mai 2019	100 %	1,301	103
South Street Burger	Mars 2019	100 %	24	13

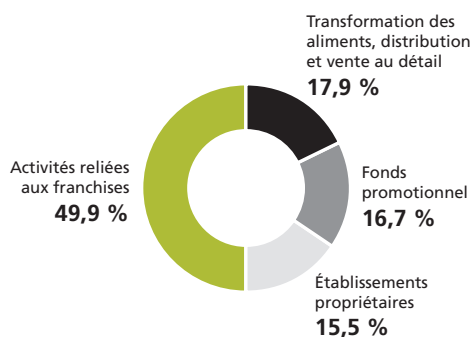
CHIFFRES D'AFFAIRES RÉSEAU DES 12 DERNIERS MOIS

(en millions de \$)

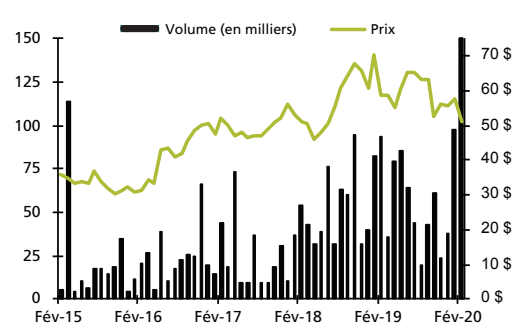


CATÉGORIES DE PRODUITS

(en % des produits du T1, excluant les intercos)



PERFORMANCE BOURSIÈRE



**GROUPE
MTY
GROUP**

Groupe Alimentation MTY inc.
8210, Route Transcanadienne
Saint-Laurent, Québec, H4S 1M5
Sans frais: 1 (866) 891-6633
Téléphone: 514-336-8885
info@mtygroup.com

**RELATIONS AVEC
LES INVESTISSEURS**
Eric Lefebvre
Chef de la direction
Tél. : 514-336-8885 ext. 8288
Courriel : eric@mtygroup.com

COUVERTURE PAR LES ANALYSTES

Nick Corcoran Acumen
Derek Lessard Valeurs Mobilières TD
George Doumet Scotia Capitaux
Vishal Shreedhar Financière Banque Nationale
Sabahat Khan RBC Dominion Valeurs Mobilières
Michael Glenn Raymond James