



INFORMATIONS BOURSIÈRES

Symbole à la bourse de Toronto : **MTY**

Prix au 24 février 2020 : **54,25 \$**

Haut/Bas : **66,89 \$ - 49,77 \$**

(52 semaines se terminant le 24 février 2020)

Nombre d'actions en circulation :

(23 février 2020) : **24 947 020**

FAITS SAILLANTS DU QUATRIÈME TRIMESTRE

- BAIIA en hausse de 30 % au T4 2019 pour atteindre 43,0 millions de dollars ; BAIIA en hausse de 18 % en 2019 pour atteindre 147,4 millions de dollars.
- Flux de trésorerie disponibles pour le T4 2019 de 43,6 millions de dollars, en hausse de 59 % par rapport au T4 2018 ; pour 2019, flux de trésorerie disponibles de 116,9 millions de dollars, en hausse de 26 % par rapport à 2018.
- Résultat net attribuable aux propriétaires pour le T4 2019 en hausse de 56 % pour atteindre 20,7 millions de dollars, ou 0,83 \$ par action.
- Croissance du chiffre d'affaires des établissements comparables consolidé de +1,5 % au T4 2019 ; le Canada, les États-Unis et les marchés internationaux ont enregistré respectivement +1,5 %, +2,7 % et -7,6 %.
- Chiffre d'affaires réseau de 1 023,5 millions de dollars au T4 2019, en hausse de 45 % par rapport au T4 2018 ; chiffre d'affaires réseau de 3 619,8 millions en 2019, en hausse de 30 % par rapport à 2018.
- Augmentation du dividende trimestriel de 12 % le portant à 0,185 \$ annoncée le 20 janvier 2020.
- Rachat et annulation de 98 543 actions pour un montant total de 5,2 millions de dollars au T4 2019.
- Conclusion de l'acquisition d'un intérêt de 70 % dans Turtle Jack's Muskoka Grill, COOP Wicked Chicken et Frat's Cucina le 3 décembre 2019.
- Le conseil d'administration, via son comité de vérification, a examiné des allégations formulées à l'encontre de la Société et a pu confirmer que notre position et nos jugements étaient fondés et qu'en conséquence, il n'y avait pas d'impact sur les résultats ou les états financiers.

MOT DU PRÉSIDENT

Nous avons terminé l'année en force grâce aux cinq acquisitions que nous avons réalisées au cours de l'année, ce qui nous a permis d'atteindre des produits qui sont maintenant répartis presque également entre le Canada et les États-Unis. Les résultats du quatrième trimestre ont révélé un chiffre d'affaires des établissements comparables positif, une croissance organique du chiffre d'affaires réseau, une solide hausse dans les secteurs des franchises et de la vente au détail, une croissance organique du BAIIA et une importante augmentation des flux de trésorerie disponibles, en termes absolus et par action. Au cours du trimestre, nous avons racheté des actions pour un montant de 5,2 millions de dollars et annoncé une augmentation de 12 % de notre dividende au début de janvier, ce qui démontre la confiance que nous avons dans notre capacité à continuer à générer de solides flux de trésorerie disponibles à l'avenir.

L'exercice 2019 a été une année charnière pour MTY, qui a obtenu des résultats records relativement à plusieurs paramètres clés. Le chiffre d'affaires réseau a dépassé la barre des 3,0 milliards de dollars pour la première fois de notre histoire, terminant l'année avec une croissance du chiffre d'affaires des établissements comparables pour la première fois depuis 2012. Nous avons presque doublé notre secteur de la vente au détail, de la transformation des aliments et de la distribution, porté par les acquisitions et une croissance organique, et nos flux de trésorerie provenant des activités d'exploitation ont atteint 113,0 millions de dollars, ou 4,48 \$ par action diluée, en hausse par rapport à 97,9 millions de dollars ou 4,03 \$ par action diluée en 2018.

Pour l'exercice 2020, nous continuerons à nous concentrer sur la réalisation d'un chiffre d'affaires des établissements comparables positif, l'optimisation des processus et des pratiques et l'amélioration de l'expérience client par l'innovation, la qualité des aliments et le service à la clientèle. Nous continuerons à nous concentrer sur la valeur actionnariale en poursuivant nos efforts pour générer une croissance organique à partir de nos concepts existants, en recherchant des acquisitions potentielles pour augmenter notre part de marché, en retournant des capitaux aux actionnaires par le biais de dividendes et continuant d'être opportunistes avec des rachats d'actions.

Eric Lefebvre

Chef de la direction

Le 24 février 2020

FAITS SAILLANTS FINANCIERS


(en milliers de dollars, sauf les données par action et la marge)

	Trimestres clos les 30 novembre (audités)		Exercices clos les 30 novembre (audités)	
	2019	2018	2019	2018
Chiffres d'affaires réseau ⁽¹⁾	1 023 500	706 400	3 619 800	2 782 500
Produits	150 004	116 488	550 942	412 346
BAIIA ⁽¹⁾	43 027	32 994	147 395	124 851
BAIIA normalisé ⁽¹⁾	43 027	33 062	151 662	126 571
Marge du BAIIA normalisé (en %) ⁽¹⁾	28,7%	28,4%	27,5%	30,7%
Bénéfice avant impôt	25 502	18 843	97 997	80 008
Résultat net attribuable aux propriétaires	20 688	13 240	77 675	95 776
Flux de trésorerie provenant des activités d'exploitation	37 897	30 514	112 951	97 880
Flux de trésorerie provenant des activités d'exploitation par action diluée ⁽¹⁾	1,51	1,21	4,48	4,03
Flux de trésorerie disponibles ⁽¹⁾	43 577	27 458	116 938	92 598
Flux de trésorerie disponibles normalisés ⁽¹⁾	43 577	27 526	121 205	94 318
BPA de base	0,83	0,53	3,09	3,95
BPA dilué	0,83	0,53	3,08	3,95
BPA de base normalisé ⁽¹⁾	0,83	0,53	3,27	2,54

⁽¹⁾ Il s'agit d'une mesure financière non conforme aux IFRS qui n'a pas de sens normalisé prescrit par les IFRS. Il est donc peu probable qu'elle puisse être comparable à des mesures similaires présentées par d'autres émetteurs. Veuillez-vous référer à la section histoire et nos jugements étaient fondés et qu'en conséquence, il n'y avait pas d'impact sur les résultats ou les états financiers.

PROFIL

LE GROUPE MTY est un franchiseur qui exploite des établissements de restauration rapide et informelle sous plus de 80 bannières au Canada, aux États-Unis et à l'étranger. Établi à Montréal, le Groupe MTY est une famille dont le cœur bat au rythme de ses marques, l'âme même de sa stratégie multimarque. Depuis plus de 40 ans, il a su s'imposer en mettant au monde de nouveaux concepts de restauration rapide et en réalisant des acquisitions et alliances stratégiques qui lui ont permis d'atteindre de nouveaux sommets année après année. En mariant tendances émergentes et savoir-faire opérationnel, les marques qui forment le Groupe MTY touchent, à leur manière, la vie de millions de personnes chaque année. Avec plus de 7 300 établissements, les multiples saveurs du Groupe MTY sauront assurément répondre aux différents goûts et besoins des consommateurs d'aujourd'hui et de demain.



ÉVÉNEMENTS RÉCENTS

- Le 20 janvier 2020, la Société a annoncé une augmentation de 12 % de son dividende trimestriel, qui passera de 16,5 ¢ par action à 18,5 ¢ par action.
- Le 3 décembre 2019, l'une des filiales en propriété exclusive de la Société a conclu l'acquisition d'un intérêt de 70 % dans Turtle Jack's Muskoka Grill, COOP Wicked Chicken et Frat's Cucina (ensemble « Tortoise Group »), trois concepts de restauration décontractée opérant en Ontario, pour un montant de 19,0 millions de dollars.

RÉTROSPECTIVE FINANCIÈRE DE CINQ EXERCICES

(en milliers de dollars canadiens, sauf les données par action, la marge et le nombre d'établissements)

	2019	2018	2017 ⁽²⁾	2016 ⁽²⁾	2015 ⁽²⁾
Chiffres d'affaires réseau ⁽¹⁾	3 619 800	2 782 500	2 302 000	1 480 000	1 066 000
Produits	550 942	412 346	276 083	191 275	145 203
BAIIA ⁽¹⁾	147 395	124 851	93 726	65 841	50 682
Marge du BAIIA (en %) ⁽¹⁾	26,8%	30,3%	33,9 %	34,4 %	34,9 %
Résultat net	77 736	96 187	49 854	54 867	26 223
BPA dilué	3,08	3,95	2,32	2,73	1,36
Nombre d'établissements	7 373	5 984	5 469	5 681	2 738

⁽¹⁾ Il s'agit d'une mesure financière non conforme aux IFRS qui n'a pas de sens normalisé prescrit par les IFRS. Il est donc peu probable qu'elle puisse être comparable à des mesures similaires présentées par d'autres émetteurs. Veuillez-vous référer à la section mesures financières non conformes aux IFRS du rapport de gestion de la Société.

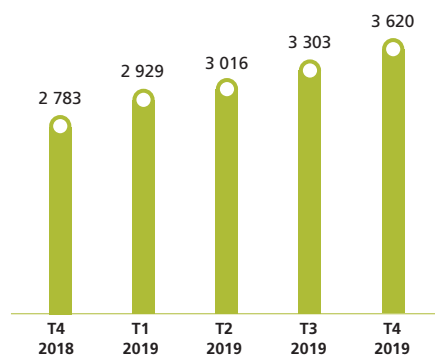
⁽²⁾ Les données n'ont pas été retraitées pour IFRS 15.

DERNIÈRES ACQUISITIONS

Enseigne	Date	Participation (en %)	Nombre établissements franchisés	Nombre établissements propriétaires
Turtle Jack's Muskoka Grill, COOP Wicked Chicken et Frat's Cucina (ensemble « Tortoise Group »)	décembre 2019	70 %	19	2
Allô! Mon Coco	juillet 2019	100 %	40	—
Yuzu Sushi	juillet 2019	100 %	129	—
Papa Murphy's	mai 2019	100 %	1 301	103
South Street Burger	mars 2019	100 %	26	14

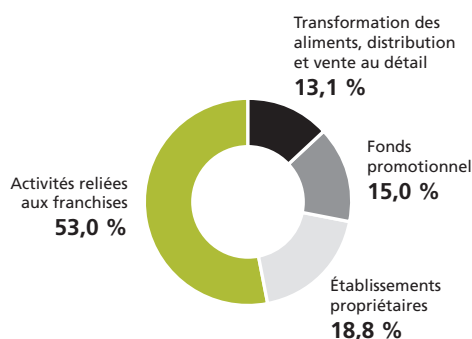
CHIFFRES D'AFFAIRES RÉSEAU DES 12 DERNIERS MOIS

(en millions de \$)

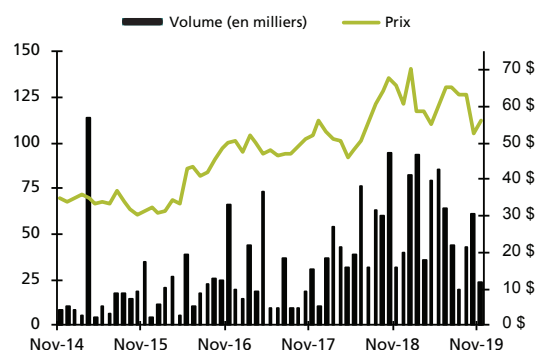


CATÉGORIES DE PRODUITS

(en % des produits du T4, excluant les intercos)



PERFORMANCE BOURSÈRE



Groupe Alimentation MTY inc.
8210, Route Transcanadienne
Saint-Laurent, Québec, H4S 1M5
Sans frais: 1 (866) 891-6633
Téléphone: 514-336-8885
info@mtygroup.com

RELATIONS AVEC
LES INVESTISSEURS
Eric Lefebvre
Chef de la direction
Tél. : 514-336-8885 ext. 8288
Courriel : eric@mtygroup.com

COUVERTURE PAR LES ANALYSTES

Nick Corcoran Acumen
Derek Lessard Valeurs Mobilières TD
George Doumet Scotia Capitaux
Vishal Shreedhar Financière Banque Nationale
Sabahat Khan RBC Dominion Valeurs Mobilières
Michael Glenn Raymond James